

## **PROTOCOLLO OPERATIVO PER GLI STUDENTI SSIG BRAMANTE**

### **ACCESSO ALLA SCUOLA**

Gli accessi ai cortili della Scuola Bramante sono 3: l'ingresso principale su via Valletta Fogliano 59, l'ingresso pedonale alla palestra sulla stessa via, l'ingresso carraio e pedonale sulla via De Rosa.

Gli ingressi ai locali della scuola sono 6:

Ingresso 1: porta principale centrale con accesso da via Valletta Fogliano 59;

Ingresso 2: porta principale lato destro con accesso da via Valletta Fogliano 59;

Ingresso 3: porta adiacente alla scala antincendio antistante la scuola, con accesso da via De Rosa;

Ingresso 4; porta al piano primo della scala antincendio nel cortile retrostante con accesso da via De Rosa;







Ingresso 5; porta al piano terra adiacente alla scala antincendio nel cortile retrostante con accesso da via De Rosa;

Ingresso 6: porta al piano primo della scala antincendio antistante la scuola, con accesso da via De Rosa.

Ad ogni classe sono stati assegnati un gruppo e un colore:

	Gruppo 1	Gruppo 2	Gruppo 3	Gruppo 4	Gruppo 5
	<b>3A</b>	<b>2F</b>	<b>1E</b>	<b>1F</b>	<b>3E</b>
	<b>3B</b>	<b>2G</b>	<b>1H</b>	<b>3C</b>	<b>1C</b>
	<b>3G</b>	<b>2H</b>	<b>1G</b>	<b>3D</b>	
	<b>2B</b>	<b>3F</b>	<b>2E</b>	<b>2A</b>	<b>2D</b>
	<b>1B</b>		<b>1D</b>		<b>2C</b>
					<b>1A</b>

Gli studenti, indossando la mascherina chirurgica, si ritrovano negli spazi classe a loro assegnati e indicati nella planimetria B (punti di raccolta e ordine delle classi), ed entrano secondo il seguente schema:

Ingresso	Via	orario	Gruppo 1	Gruppo 2	Gruppo 3	Gruppo 4	Gruppo 5
1 	Valletta Fogliano	<b>7:50</b>	<b>2F</b>	<b>3A</b>	<b>3E</b>	<b>1F</b>	<b>1E</b>
2 	Valletta Fogliano	<b>7:45</b>	<b>1H</b>	<b>3C</b>	<b>3B</b>	<b>1C</b>	<b>2G</b>
3 	De Rosa		<b>3G</b>	<b>1G</b>	<b>3D</b>	<b>2H</b>	
4 	De Rosa		<b>2D</b>	<b>2A</b>	<b>2E</b>	<b>3F</b>	<b>2B</b>
5 	De Rosa		<b>1D</b>		<b>2C</b>		<b>1B</b>
6 	De Rosa	<b>7:50</b>					<b>1A</b>

Ogni studente segue il percorso indicato dal colore della sua classe segnalato a terra.

### **ACCESSO ALLA SCUOLA CON BICICLETTA**

Gli studenti che raggiungono la Scuola con la bicicletta accedono nel seguente modo:

- per le classi con ingresso 1 e 2 da via Valletta Fogliano 59 dal cancello pedonale della palestra dove sono posizionate apposite rastrelliere. Lasciata la bicicletta gli alunni escono dallo stesso cancello e raggiungono la postazione stabilita per la propria classe;
- per le classi con ingresso 3, 4, 5 e 6 dal cancello carraio su via De Rosa. Lasciata la bicicletta gli alunni raggiungono la postazione stabilita per la propria classe.

### **ALUNNI IN RITARDO**

Gli alunni che arrivano in ritardo rispetto all'orario didattico stabilito e quelli che entrano in ore successive alla prima ora entrano dall'ingresso 1 di via Valletta Fogliano 59, indossando la mascherina chirurgica e raggiungono lo spazio teatro dove personale scolastico li condurrà nelle classi.

### **ACCESSO DEGLI ALUNNI ALLE CLASSI**

Gli studenti prelevati dalla postazione assegnata vengono accompagnati in aula dal docente seguendo la segnaletica predisposta. Prima di entrare in classe gli studenti igienizzano le mani utilizzando il dispenser posizionato fuori dall'aula.

### **PERMANENZA NELLA SCUOLA**

Gli studenti che si muovono all'interno dell'edificio scolastico devono indossare la mascherina rispettando il distanziamento di 1 metro.

## **ACCESSO ALLE PALESTRE E AULE PARTICOLARI**

Gli studenti seguono le indicazioni del docente.

## **INTERVALLO**

L'intervallo si svolge in classe tra la terza e quarta ora. Gli alunni rimangono seduti al proprio banco per consumare la propria merenda portata da casa.

## **AERAZIONE CLASSI**

Si svolge tra la 2 e 5 ora per ogni classe fuori dall'aula e nella postazione indicata. Durante l'aerazione gli alunni indossano la mascherina chirurgica ed evitano gli assembramenti.

## **ACCESSO AI SERVIZI**

L'accesso ai servizi è consentito durante l'aerazione seguendo il percorso segnalato alle pareti. Possono accedere al locale servizi al massimo 2/3 alunni contemporaneamente con il consenso dell'insegnante e con la collaborazione del personale ATA che accerta la possibilità di accedere ai servizi in base al numero di alunni presenti.

Lo studente igienizza le mani negli appositi dispenser posti all'ingresso dei servizi, ripetendo l'operazione di igienizzazione al rientro in classe.

## **USCITA DALLA SCUOLA**

Gli studenti, indossando la mascherina, accompagnati dal docente escono distanziati seguendo la segnaletica e l'ordine orario stabilito.

## **MENSA**

Le classi 1, 2 e 3 sezione B consumano i pasti in classe. La ditta incaricata della mensa entra in classe, igienizza i banchi e stende una tovaglietta di carta mentre gli alunni escono e sostano nel posto loro assegnato. Gli alunni che non consumano il pasto a scuola rientrano dall'ingresso 1 di via Valletta Fogliano 59 e raggiungono le loro classi secondo il percorso più breve.

Allegati:

Allegato A: punti raccolta e ordine classi

Allegato B: accessi all'edificio e uscite

Allegato C: accessi e percorsi piano terra

Allegato D: accessi e percorsi piano primo

Allegato E: aule e percorsi ai piani

Allegato F: zone aerazione ai piani